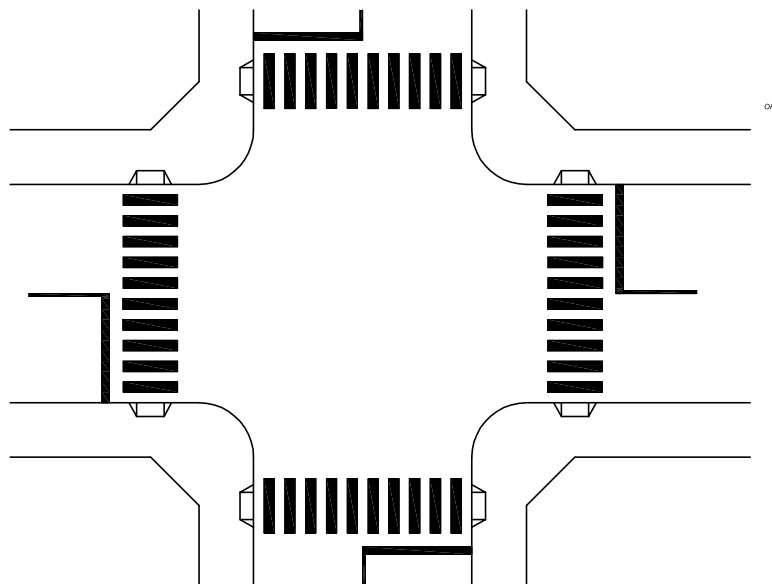
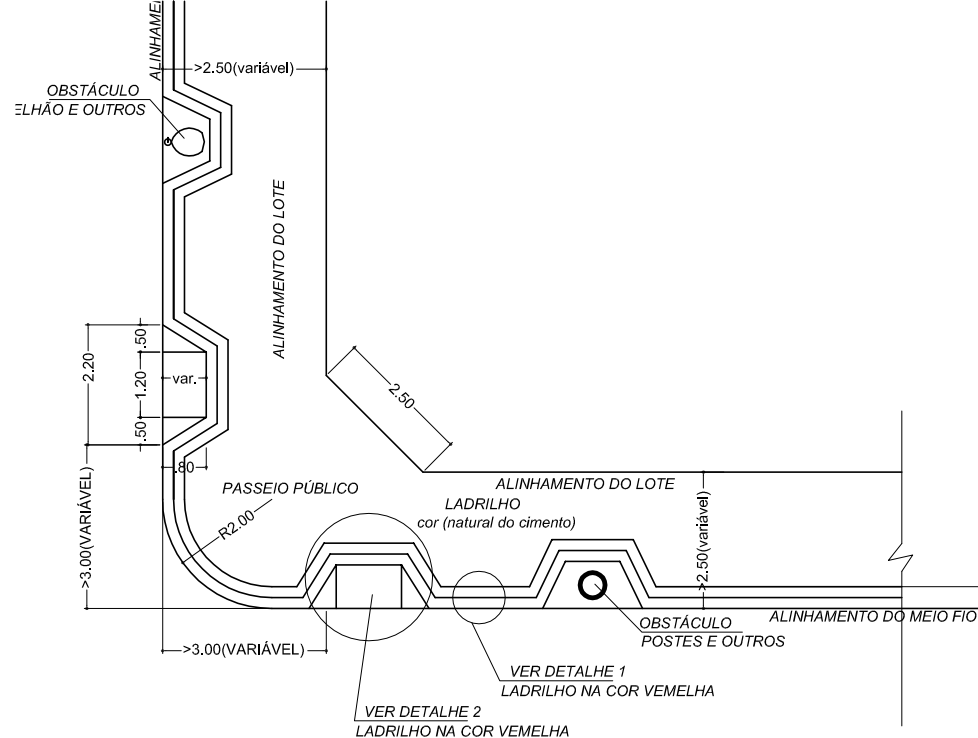


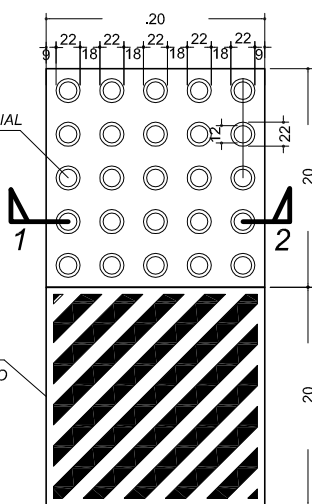
PLANTABAIXA CRUZAMENTO 1:200



PLANTABAIXA ESQUINA PADRÃO 1:100

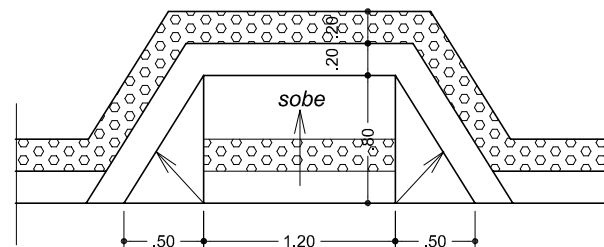


LADRILHO CORRUGADO ESPECIAL
ALTO RELEVO 5mm

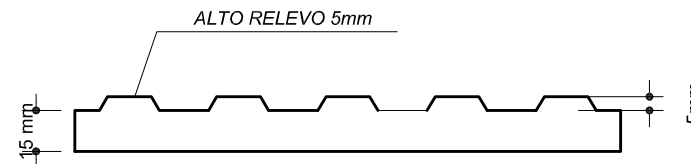


DETALHE 01 1:5

LADRILHO CORRUGADO
COMUM SEM ESPECIFICAÇÃO
cor (natural do cimento)



DETALHE 02



SEÇÃO AA 1:2

ESPECIFICAÇÕES COMPLEMENTARES

SECRETARIA MUNICIPAL DE PLANEJAMENTO

Prefeitura Municipal de Patos de Minas

PROJETO	MARCELO FERREIRA RODRIGUES CREA-32966/D-4MG			
ÁREA TERR	ÁREA ACRESGER	ÁREA OCUP	ÁREA TOTAL	
m ²	m ²	m ²	m ²	

PROP	PREFEITURA MUNICIPAL DE PATOS DE MINAS		
DESENHO	CÓPIA	LEVANT/TOPOG	
ESCALA	INDICADA	DATA	

LOCAL	Patos de Minas	
PROJETO	ARQUIVO	FOLHA
URBANÍSTICO		01/01

