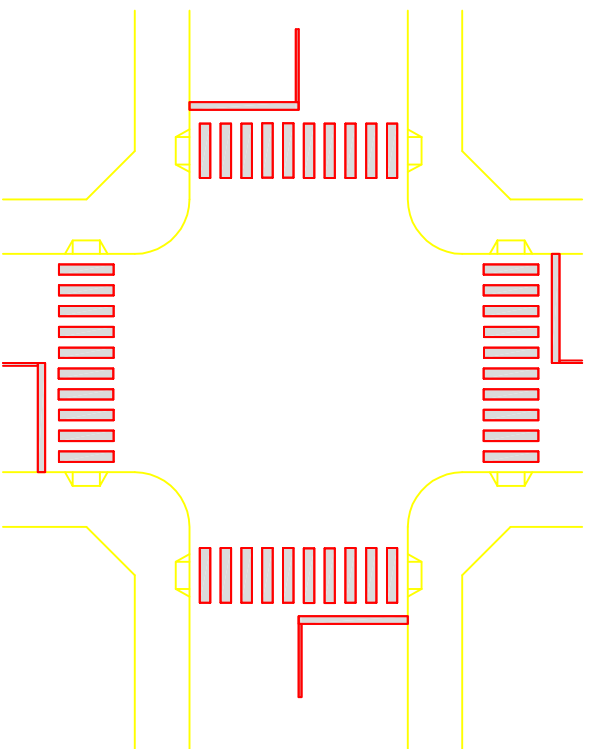
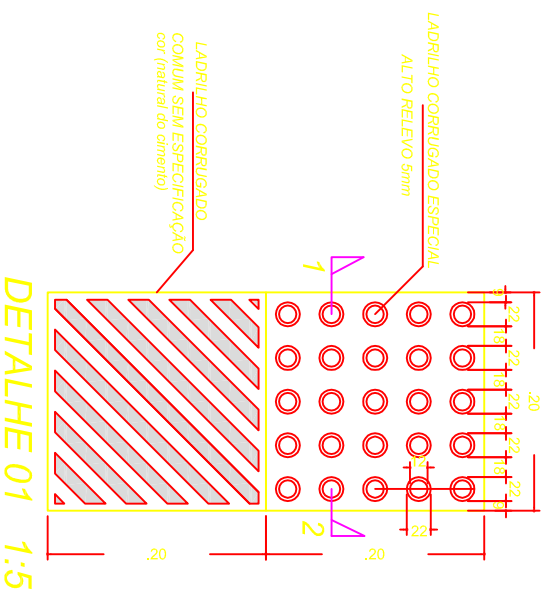
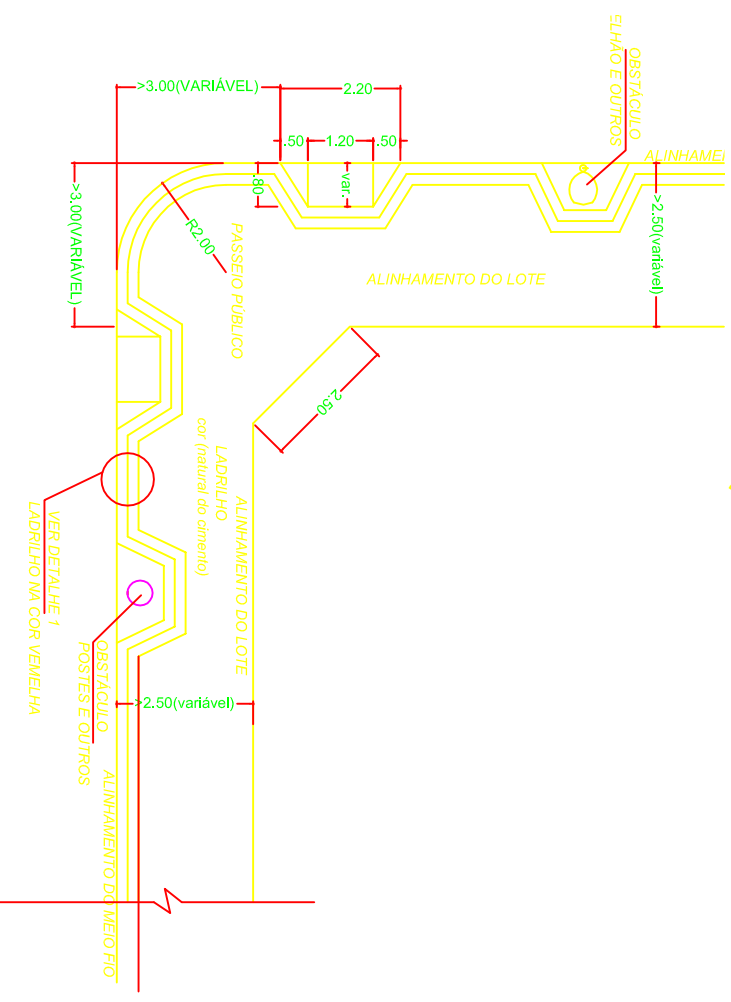


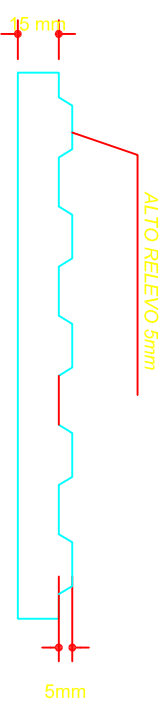
PLANTABAIXA CRUZAMENTO 1:200



PLANTABAIXA ESQUINA PADRÃO 1:100



DETALHE 01 1:5



SEÇÃO AA 1:2

ESPECIFICAÇÕES COMPLEMENTARES

SECRETARIA MUNICIPAL DE PLANEJAMENTO

Prefeitura Municipal de Patos de Minas

PROJETO			
ÁREA TERRE	ÁREA ACRESCER	ÁREA COUP	ÁREA TOTAL
m ²	m ²	m ²	m ²

PROJETO			
MARCÉLO FERREIRA RODRIGUES CREIA 32.986/0-416			

PROP			
PREFEITURA MUNICIPAL DE PATOS DE MINAS			
DESENHO	DATA	COTA	KABINEL
ESCALA	INDICAÇÃO	1/20	DEZ/14
INSCRIÇÃO CONSTITUCIONAL			

PROJETO			
KARTODROMO			
PATOS DE MINAS			
BAIRRO ALTO LIMOEIRO			
URBANIZAÇÃO			
ARQUIVO			FOLHA
			02

